

AWPR2 20-50 嵌入式负氧离子水离子水壁炉

AWPR2 20-50 Water Vapor Fireplace



- * 按钮及遥控器控制 Controlled by buttons and remote control
- * 手机APP远程控制 Remote control with mobile phone and app
- * 一共31种颜色 31 colors in total
- * 一键注水和排水 One-button water filling and draining
- * 可外接自来水管管道 Can be externally connected to water pipes
- * 可通过干连接器与智能家居系统连接
Can be connected with smart home system by dry contact
- * 可链接语音生态(天猫精灵、Alexa、Google home)
Linkable voice ecosystem (Tmall Genie, Alexa, Google home)
- * 可调节火焰高度和速度和亮度 Adjustable flame height and speed and brightness
- * 自动变色模式 Automatic color change mode
- * UV-C灯杀毒 UV-C lamp disinfection
- * 无需在安装台底部单独开进风口
No need to open a separate air inlet at the bottom of the installation platform
- * 可升级链接多场景切换 Upgrade can link multiple scenes

AWPR2 20-50 嵌入式负氧离子水离子水壁炉

AWPR2 20-50 Water Vapor Fireplace



数据资料 Data Information

长度 / Length: 50.8 cm

宽度 / Width: 32.8 cm

高度 / Height: 28.6 cm

水箱容量 / Water tank capacity: 2L

运行时间 / Running time: 20H

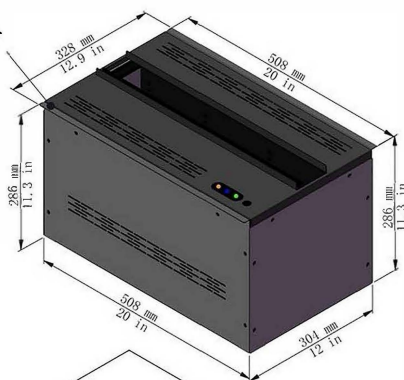
功率 / Power: 65W

重量 / Weight: 16KG

产品尺寸数据

Product Size Data

产品尺寸



PRESTIGE
AWPR2 20-50
RAL 9005

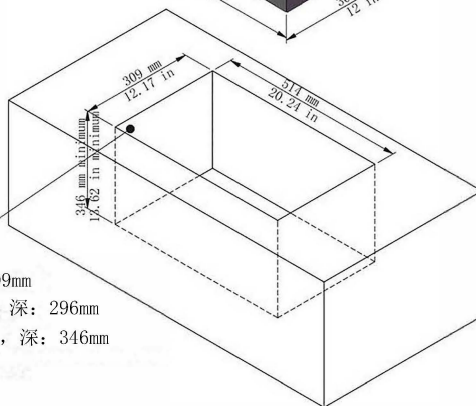


开槽尺寸

长: 514mm 宽: 309mm

如果适配器位于壁炉侧方, 深: 296mm

如果适配器位于壁炉正下方, 深: 346mm

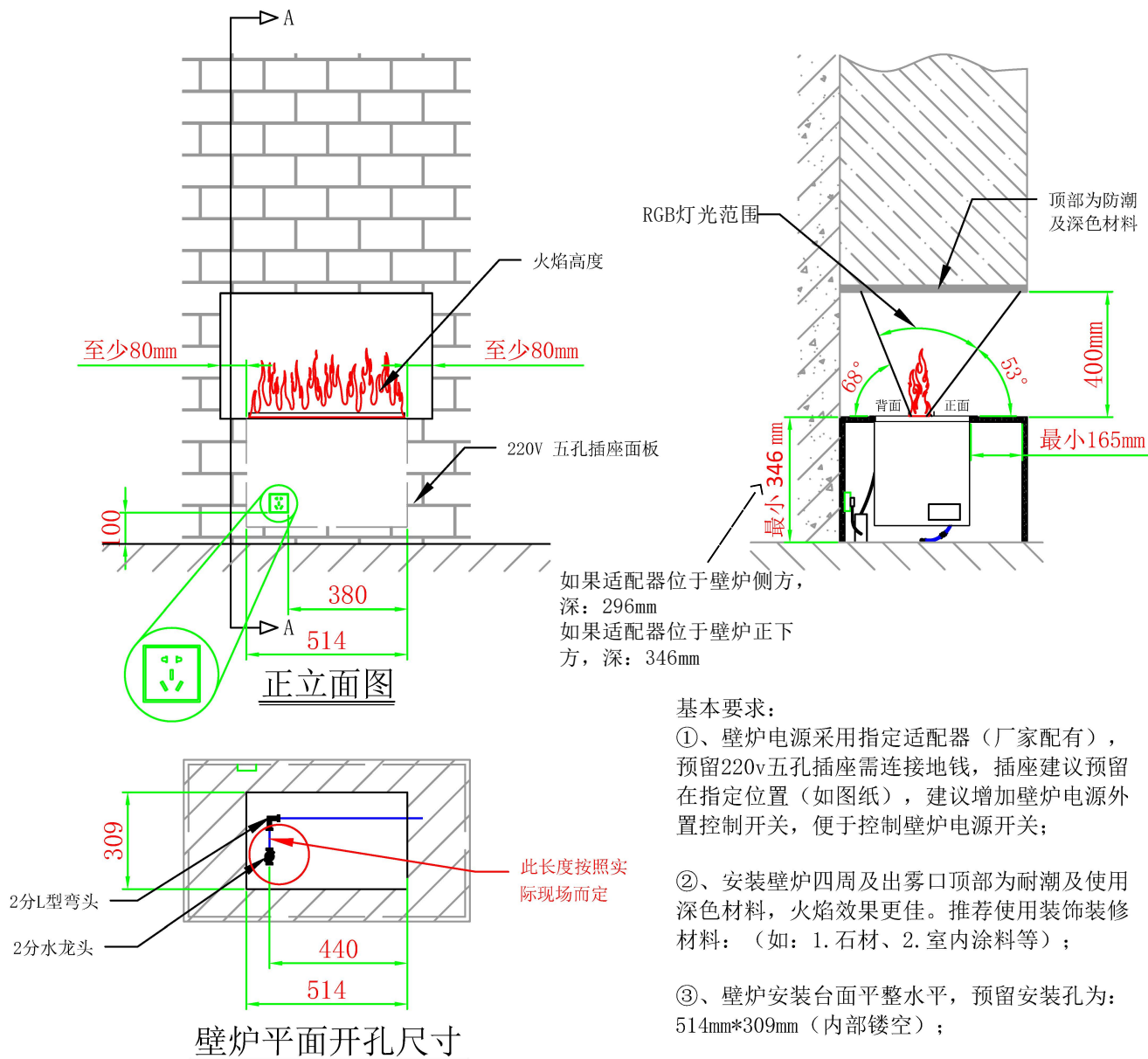


AWPR2 20-50 嵌入式负氧离子水离子水壁炉

AWPR2 20-50 Water Vapor Fireplace

安装台设计要求

Installation platform design requirements



基本要求：

- ①、壁炉电源采用指定适配器（厂家配有），预留220v五孔插座需连接地线，插座建议预留在指定位置（如图纸），建议增加壁炉电源外置控制开关，便于控制壁炉电源开关；
- ②、安装壁炉四周及出雾口顶部为耐潮及使用深色材料，火焰效果更佳。推荐使用装饰装修材料：（如：1. 石材、2. 室内涂料等）；
- ③、壁炉安装台面平整水平，预留安装孔为：514mm*309mm（内部镂空）；
- ④、在安装前保持壁炉洞口清洁干净；
- ⑤、空调出风口，新风系统出口等不能对着壁炉位置（影响火焰效果）。

AWPR2 20-50 嵌入式负氧离子水离子水壁炉

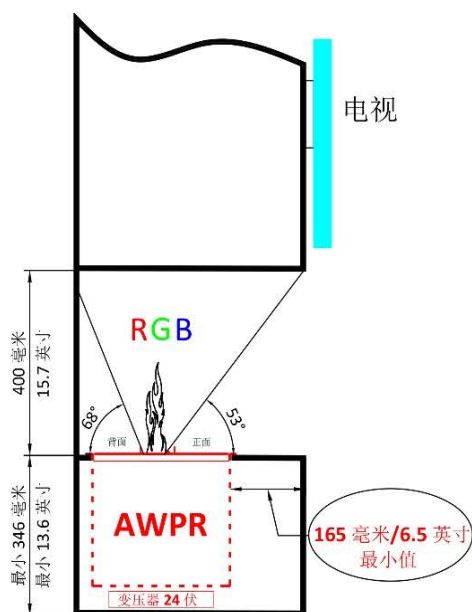
AWPR2 20-50 Water Vapor Fireplace

安装台设计要求

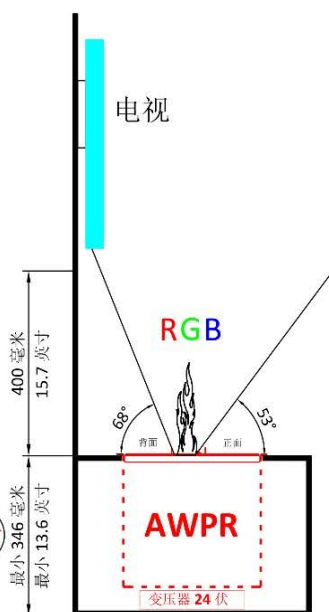
Installation platform design requirements

安装 - AWPR 多彩系列

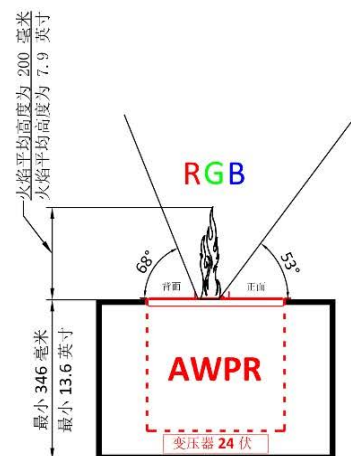
安装方式一



安装方式二



安装方式三



*请注意：若壁炉上方没有任何遮挡，LED灯将直射到天花板，建议灯光照射范围内不选用反光材料。

Please note that if there is no shelter above the fireplace, the led light will shine directly to the ceiling, and it is recommended not to use reflective materials within the lighting range.

AWPR2 20-50 嵌入式负氧离子水离子水壁炉

AWPR2 20-50 Water Vapor Fireplace

操作规范

Operational specifications

A. 电源/Power source

- 输入（交流）100-220V（50-60HZ），输出（直流）24V电源。AFIRE会根据您所在的国家，配置相应的电源适配器。



B. 加水或排水/Add water or drain water

- 加水的三种方法：手动加水/一键加水/连接到自来水管
- 只需要用粗过滤后的自来水给壁炉加水即可。如果您家里自来水的水质太硬，也可以使用净水器过滤后的水或瓶装水。
- 排水的两种方法：手动排水/一键自动排水
- 如果超过一周不使用您的设备，请将水排出。排出来的水，无需接入废水管网。



C. 开启壁炉/Turn on the fireplace

可以通过以下方式开启壁炉：

- 遥控器；
- 主机上的按钮（右侧按钮按压一下即开启/关闭壁炉）；
- 干连接器（工作电压为0伏，可通过远程控制开启或者关闭壁炉）。

AWPR-2

